

# FICHA TÉCNICA



www.tallerdeprefabricados.com

**CLAVE**

**ELEMENTO**

**TIN-01**

**TINA MAYAN CRIB**

**USO RECOMENDADO:**

**IMAGEN.**

Ideales para áreas de baño & áreas de relajación.

## DESCRIPCIÓN.

- Fabricada a base de FRP(fiber-reinforced polymer).
- Aplicación de Gelcoat fabricados con sistemas poliméricos de alta tecnología en resinas isoftálicas.
- Materiales de fabricación aprobados bajo Sistema de Calidad ISO 9001:2008.
- Incluye tapón tipo PUSH con desbordamiento a base de latón sólido.

## CARACTERÍSTICAS TÉCNICAS.

Área de espacio total de 1.44 m<sup>2</sup>, capacidad de agua: 350 litros y peso total sin agua ni elemento adicional en tina: 45 kg aprox. Con 7.5 cm de espesor en borde de tina.

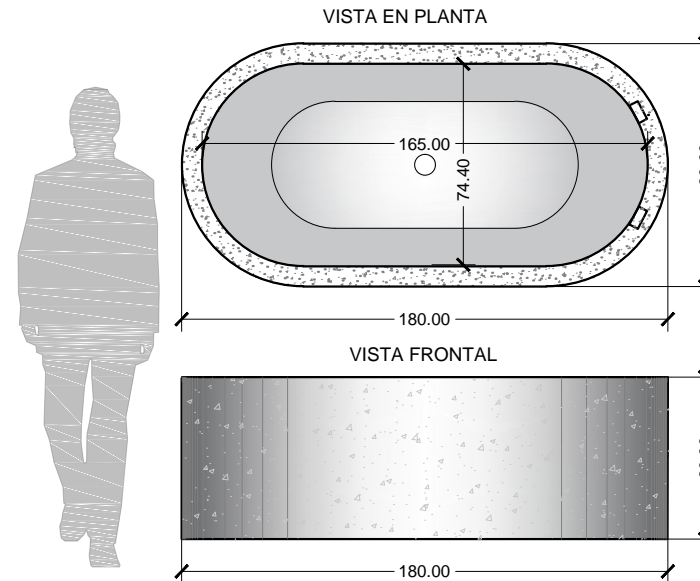
## GEOMETRÍA.



IMAGEN 01  
TINA MAYAN CRIB.



IMAGEN 02  
TINA MAYAN CRIB.



TAPÓN PUSH.  
ESC 1:5

TAPÓN PUSH.  
IMAGEN.

**CENTIMETROS:**

**LARGO: 180.00 CM**

**ALTO: 60.00 CM**

**ANCHO: 90.00 CM**

**PESO EN KG: 45.00 KG APROX.**

**PULGADAS:**

**LARGO: 70.86 IN**

**ALTO: 23.62 IN**


**ANCHO: 35.43 IN**

**PESO EN LIBRAS: 99.20 LB APROX.**

**TONOS DISPONIBLES:**




BLANCO NUBE



RIVIERA MAYA



CEMENTO



NEGRO