

FICHA TÉCNICA



www.tallerdeprefabricados.com

CLAVE

ELEMENTO

TIN-04

TINA WAVES KAAK

USO RECOMENDADO:

IMAGEN.

Ideales para áreas de baño y áreas de relajación.

DESCRIPCIÓN.

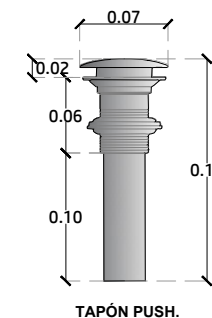
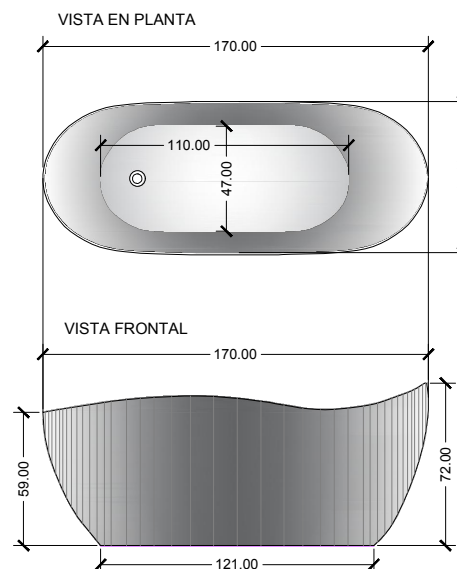
- Fabricada a base de FRP(fiber-reinforced polymer).
- Aplicación de Gelcoat fabricados con sistemas poliméricos de alta tecnología en resinas isoftálicas.
- Materiales de fabricación aprobados bajo Sistema de Calidad ISO 9001:2008.
- Incluye tapón tipo PUSH.



CARACTERÍSTICAS TÉCNICAS.

- Acabado : Liso
- Área:1.02m²
- Capacidad de agua: 220 litros
- Peso: 35 kg
- Espesor de borde: 2.0 cm

GEOMETRÍA.



TAPÓN PUSH.

TAPÓN PUSH. IMAGEN.

CENTIMETROS:

LARGO: 170.00 CM

ALTO: 72.00 CM

ANCHO: 67.00 CM

PESO EN KG: 35 KG .

PULGADAS:


LARGO: 66.92 IN

ALTO: 28.34 IN


ANCHO: 26.37 IN

PESO EN LIBRAS: 77.35 LB .

TONOS DISPONIBLES:



BLANCO NUBE



RIVIERA MAYA



CEMENTO



NEGRO